

Bedienungsanleitung für die Online-Kinderbetreuungsbörse des Landkreises Stade und der Städte Buxtehude und Stade

Inhaltverzeichnis:

I. Wie finde ich ein Betreuungsangebot?	Seite 2-3
II. Wie biete ich eine Betreuung an?	Seite 4-5
III. Wie bearbeite ich mein Betreuungsangebot?	Seite 5-9
IV. Fragen, Probleme, Kontaktinformationen	Seite 10



I. Wie finde ich ein Betreuungsangebot?

1. Wählen Sie auf der linken Seite die Schaltfläche Betreuung finden aus.



Betreuungsangebote finden

Hier können Sie Ihre Betreuungswünsche eingeben und erfahren auf einen Blick, welche Betreuungsmöglichkeit zur Verfügung stehen. Wählen Sie den oder die Orte in der Sie eine Betreuung suchen und die Art der Betreuung.

- Mehrfachnennungen sind möglich -

Die Plätze in den Kindertagesstätten werden vorrangig an die in der jeweiligen Gemeinde / Stadt lebenden Kindern vergeben.

Bitte beachten Sie auch, dass nicht alle Tagesmütter bei der Kinderbetreuungs Börse registriert sind. Weitere Adressen erfahren Sie beim Landkreis Stade oder der Stadt Buxtehude (siehe Kindertagespflegeinfos).

Alle Orte

<input type="checkbox"/> Agathenburg	<input type="checkbox"/> Düdenbüttel	<input type="checkbox"/> Guderhandviertel	<input type="checkbox"/> Kutenholz
<input type="checkbox"/> Ahlerstedt	<input type="checkbox"/> Deinste	<input type="checkbox"/> Hammah	<input type="checkbox"/> Mittelkirchen
<input type="checkbox"/> Apensen	<input type="checkbox"/> Dollem	<input type="checkbox"/> Harsefeld	<input type="checkbox"/> Neuenkirchen
<input type="checkbox"/> Balje	<input type="checkbox"/> Drochtersen	<input type="checkbox"/> Heinbockel	<input type="checkbox"/> Nottensdorf
<input type="checkbox"/> Bargstedt	<input type="checkbox"/> Engelschoff	<input type="checkbox"/> Himmelforten	<input type="checkbox"/> Oederquart
<input type="checkbox"/> Beckdorf	<input type="checkbox"/> Estorf	<input type="checkbox"/> Hollem-Twielenfleth	<input type="checkbox"/> Oldendorf
<input type="checkbox"/> Brest	<input type="checkbox"/> Freiburg/Elbe	<input type="checkbox"/> Jork	<input type="checkbox"/> Stade
<input type="checkbox"/> Burweg	<input type="checkbox"/> Grünendeich	<input type="checkbox"/> Kranenburg	<input type="checkbox"/> Steinkirchen
<input type="checkbox"/> Buxtehude	<input type="checkbox"/> Großenwörden	<input type="checkbox"/> Krummendeich	<input type="checkbox"/> Wischhafen

Alle Betreuungsarten

<input type="checkbox"/> Altersüb. 2/3-Gruppe	<input type="checkbox"/> Integrationsgruppen	<input type="checkbox"/> Krippe 2/3	<input type="checkbox"/> Spielkreis
<input type="checkbox"/> Altersüb. Gruppe Ganzt.	<input type="checkbox"/> Kindergarten 2/3	<input type="checkbox"/> Krippe Ganzt.	<input type="checkbox"/> Tagesmutter
<input type="checkbox"/> Altersüb. Gruppe Nachm.	<input type="checkbox"/> Kindergarten Ganzt.	<input type="checkbox"/> Krippe Nachm.	
<input type="checkbox"/> Altersüb. Gruppe Vorm.	<input type="checkbox"/> Kindergarten Nachm.	<input type="checkbox"/> Krippe Vorm.	
<input type="checkbox"/> Hort	<input type="checkbox"/> Kindergarten Vorm.	<input type="checkbox"/> Kurzzeitpflege	

nur freie Plätze

2. Aus der wie oben dargestellten Bildschirmmaske können Sie einen, mehrere oder alle Orte auswählen.
3. Anschließend wählen Sie bei den Betreuungsarten ebenfalls eine, mehrere oder alle Betreuungsarten aus.
4. Weiterhin kann die Abfrage durch die Einschränkung auf „nur freie Plätze“ eingeschränkt werden.

- Der Suchlauf wird durch Klick auf den Button „Suche starten“ ausgelöst.
- Das Suchergebnis könnte wie folgt aussehen:

Suchergebnisse				
Ort	Ortsteil	Anbieter	Art	Plätze
Buxtehude		AWO-Kindergarten "Am See"	Kindergarten Vorm.	0 / 50
Buxtehude		AWO-Kindergarten "Schäferkamp"	Kindergarten Vorm.	0 / 25
Buxtehude		AWO-Kindertagesstätte "Erikaweg"	Kindergarten Vorm.	0 / 17
Buxtehude		Dietrich-Bonhoeffer-Kindergarten	Kindergarten Vorm.	0 / 50
Buxtehude		Kindergarten der ev.-luth. Kirchengemeinde St. Paulus	Kindergarten Vorm.	0 / 40
Buxtehude		Kindergarten Estetal	Kindergarten Vorm.	0 / 75
Buxtehude		Kindergarten für Betriebe Obstkindergarten	Kindergarten Vorm.	0 / 0
Buxtehude	Ottensen	Kindergarten Ottensen	Kindergarten Vorm.	0 / 49
Buxtehude	Ovelgönne	Lebenshilfe Kindergarten Ovelgönne	Kindergarten Vorm.	0 / 42
Buxtehude		Lebenshilfe Kindergarten Schanzenstraße	Kindergarten Vorm.	0 / 0
Buxtehude		Lebenshilfe Kindergarten Stieglitzweg	Kindergarten Vorm.	0 / 0

Hier klicken für weitere
Detailinformationen!

- In der Ergebnisliste werden Detailinformationen zu den einzelnen Anbietern durch einen Klick auf den Anbieternamen angezeigt.

II. Wie biete ich eine Betreuung an?

Über den Menüpunkt Betreuung anbieten, gelangen Sie in den Bereich, in das Ihr Angebot mit den erforderlichen Grunddaten aufgenommen werden kann.

Achtung: Bitte Anmeldenamen und Passwort notieren, da diese Informationen für die Bearbeitung des Betreuungsangebotes benötigt werden.

Es sind die beispielhaft aus der untenstehenden Maske ersichtlichen Daten zwingend einzugeben. Die Einverständniserklärung am Ende des Formulars ist mit „Ja“ zu bestätigen.

Erst wenn alle Pflichtfelder ausgefüllt sind, kann die Registrierung erfolgen.

[Karte](#)
[Impressum](#)
[Login](#)

gewünschter Benutzername * :

gewünschtes Passwort * :

Passwort wiederholen * :

Vorname und Nachname bzw. Einrichtung * :

Strasse * :

HausNr * :

Ort / Ortsteil * :

Telefon * :

Fax :

e-Mail :

Webseite :

Art der Betreuung und Anzahl maximal verfügbarer Plätze (NICHT die aktuell freien Plätze sind gemeint)

Ihre Angebote können Sie nach erfolgreicher Anmeldung eingeben.

<input type="checkbox"/> Altersüb. 2/3-Gruppe	<input type="checkbox"/> Plätze insgesamt verfügbar.
<input type="checkbox"/> Altersüb. Gruppe Ganzt.	<input type="checkbox"/> Plätze insgesamt verfügbar.
<input type="checkbox"/> Altersüb. Gruppe Nachm.	<input type="checkbox"/> Plätze insgesamt verfügbar.
<input type="checkbox"/> Altersüb. Gruppe Vorm.	<input type="checkbox"/> Plätze insgesamt verfügbar.
<input type="checkbox"/> Hort	<input type="checkbox"/> Plätze insgesamt verfügbar.
<input type="checkbox"/> Integrationsgruppen	<input type="checkbox"/> Plätze insgesamt verfügbar.
<input type="checkbox"/> Kindergarten 2/3	<input type="checkbox"/> Plätze insgesamt verfügbar.
<input type="checkbox"/> Kindergarten Ganzt.	<input type="checkbox"/> Plätze insgesamt verfügbar.
<input type="checkbox"/> Kindergarten Nachm.	<input type="checkbox"/> Plätze insgesamt verfügbar.
<input type="checkbox"/> Kindergarten Vorm.	<input type="checkbox"/> Plätze insgesamt verfügbar.
<input type="checkbox"/> Krippe 2/3	<input type="checkbox"/> Plätze insgesamt verfügbar.
<input type="checkbox"/> Krippe Ganzt.	<input type="checkbox"/> Plätze insgesamt verfügbar.
<input type="checkbox"/> Krippe Nachm.	<input type="checkbox"/> Plätze insgesamt verfügbar.
<input type="checkbox"/> Krippe Vorm.	<input type="checkbox"/> Plätze insgesamt verfügbar.
<input type="checkbox"/> Kurzzeitpflege	<input type="checkbox"/> Plätze insgesamt verfügbar.
<input type="checkbox"/> Spielkreis	<input type="checkbox"/> Plätze insgesamt verfügbar.
<input type="checkbox"/> Tagesmutter	<input type="checkbox"/> Plätze insgesamt verfügbar.

Einverständnis * : Ich habe die [Erläuterungen zum Anmeldeverfahren](#) und die [Hinweise zum Datenschutz](#) gelesen und erkläre mich damit einverstanden.
 Ich bin mit der kostenlosen Veröffentlichung meiner oben angegebenen Daten einverstanden und erkläre mich für die Inhalte verantwortlich:

Ja, ich bin einverstanden.

* = Pflichtfelder, bitte unbedingt ausfüllen!

Nach dem Drücken des Knopfes „Registrieren!“ erhalten Sie folgende Meldung:

Home Betreuung finden Betreuung anbieten Familienservicebüros Kindertagesstätteninfos Kindertagespflegeinfos Betreuungsarten Weitere Betreuungsmöglichkeiten Kontakt Karte Impressum Login	<h3 style="color: #0056b3;">Jetzt kostenlos mitmachen!</h3> <p>cdntest5: Wir haben Ihre Registrierungsdaten erhalten. Sie erhalten eine direkte Bestätigung per E-Mail. Nach erfolgter Freischaltung erhalten Sie eine weitere E-Mail von uns.</p> <p>Vielen Dank für Ihre Anmeldung.</p>
---	--

III. Wie bearbeite ich mein Betreuungsangebot?

Nachdem das Betreuungsangebot frei geschaltet wurde, erhalten Sie eine Benachrichtigung.

Melden Sie sich mit Ihrem Anmeldenamen und Ihrem Passwort über den Menüpunkt LOGIN am System an. Wenn Die Anmeldung erfolgreich war, erhalten Sie die Meldung: „*Sie sind angemeldet als (Vor- und Nachname, Name der Einrichtung)*“

Über den Menüpunkt Verwaltung haben Sie nun die Möglichkeit Ihre Daten zu bearbeiten

Hier sind folgende Rubriken zu bearbeiten:

Verwaltung der Daten

[testfrau abmelden](#)

Anbieterdaten	
<u>Benutzer (User, Passwort)</u>	← 1
<u>Anschrift</u>	← 2
<u>Angebote (freie Plätze)</u>	← 3
<u>Profile</u>	← 4

Die Bearbeitung wird nachfolgend bei den einzelnen Punkten beschrieben

= Bearbeiten
 NEU = Neu anlegen
 = Löschen
 = Kopieren
 = Markieren
 = Querverweis
 = Kalender
 # = Pflichtfeld

1. Benutzer

Verwaltung der Daten

[<< zur Hauptseite](#) [Musterfrau abmelden](#)

Einträge filtern:

Benutzer	Name	Status
Musterfrau	Anna Musterfrau	aktiv

Über den Button **Bearbeiten** gelangen Sie in den Bearbeitungsmodus der Benutzerdaten.

Verwaltung der Daten

[<< zur Hauptseite](#) [Musterfrau abmelden](#)

Benutzer:	<input type="text" value="Musterfrau"/>
Passwort:	<input type="password" value="....."/>
Name:	<input type="text" value="Anna Musterfrau"/>
Vorname:	<input type="text"/>
Email:	<input type="text"/>
<input type="button" value="Daten speichern"/>	

An dieser Stelle könnten **die o.a. fünf Felder geändert** werden. Änderungen werden erst nach Anklicken des Buttons „Daten speichern“ wirksam.

2. Anschrift

Verwaltung der Daten

[<< zur Hauptseite](#) [Musterfrau abmelden](#)



Einträge filtern:

Benutzer	Name	Status
Musterfrau	Anna Musterfrau	aktiv

Über den Button **Bearbeiten** gelangen Sie in den Bearbeitungsmodus der Anschriftendaten.

Name1:	Anna Musterfrau
Name2:	
Straße:	Hauptstraße
HNr.:	1
Abw. PLZ:	
Ort:	21641 Apensen  

Durch Klick auf den folgenden Button können Sie die **Kartenposition Ihrer Adresse** ermitteln. Bitte bestätigen Sie die evtl. auftauchenden Hinweise mit **'Ja'**.

Kartenposition ermitteln	
Lat:	
Lng:	
Ansprechpartner:	
Tel.:	04141/12-0
Fax:	
E-Mail:	
Internet:	
Tagespfl. Erl.:	<input checked="" type="radio"/> Nein <input type="radio"/> Ja
Tagesstätte:	<input checked="" type="radio"/> Nein <input type="radio"/> Ja
Besonderheiten:	<div style="border: 1px solid black; height: 40px;"></div>
Benutzer:	Musterfrau  

Anonyme Anzeige für Tagespflege und Babysitter. Es wird die Adresse des FSB hinterlegt.

Anonyme Anzeige:	<input checked="" type="radio"/> Nein <input type="radio"/> Ja
------------------	--

Bitte nur JPG-Dateien verwenden! Die Dateigröße darf 50KB nicht überschreiten!

Bild:	<div style="border: 1px solid black; width: 100%; height: 20px;"></div> <input type="button" value="Durchsuchen..."/>
Päd. Konzept:	<div style="border: 1px solid black; height: 40px;"></div>
Verpflegung:	<div style="border: 1px solid black; height: 40px;"></div>
Ferienangebote:	<div style="border: 1px solid black; height: 40px;"></div>
Anmeldungszeitraum:	<div style="border: 1px solid black; height: 40px;"></div>

<input type="button" value="Daten speichern"/>
--

Nach Änderung bzw. Ergänzung der Informationen den Button „**Daten speichern**“ anklicken, damit die Änderungen wirksam werden.


3. Angebote

Verwaltung der Daten

[<< zur Hauptseite](#) [Musterfrau abmelden](#)

Einträge filtern:

Benutzer	Name	Status
Musterfrau	Anna Musterfrau	aktiv



Über den Button **Bearbeiten** gelangen Sie in den Bearbeitungsmodus der Angebotsdaten (freie Plätze).

Verwaltung der Daten

[<< zur Hauptseite](#) [Musterfrau abmelden](#)

Anbieter:	Anna Musterfrau
Profil #:	Tagesmutter
Datum von #:	04.11.2008
Datum bis #:	04.11.2009
Alter der Kinder:	3 - 6
Plätze:	2
Hier können Sie Ihr Angebot konkretisieren, z.B. Betreuungszeiten etc.:	<input type="text"/>

Insbesondere Alter der Kinder und freie Plätze sind entsprechend zu ergänzen.

Nach Änderung bzw. Ergänzung der Informationen den Button „**Daten speichern**“ anklicken, damit die Änderungen wirksam werden.

4. Profile

Verwaltung der Daten

[<< zur Hauptseite](#)

[Musterfrau abmelden](#)

Einträge filtern:

Benutzer	Name	Status	
Musterfrau	Anna Musterfrau	aktiv	

Über den Button **Bearbeiten** gelangen Sie in den Bearbeitungsmodus des Profils.

Verwaltung der Daten

[<< zur Hauptseite](#)

[Musterfrau abmelden](#)

Anbieter:	Anna Musterfrau 
max. Anzahl Plätze:	<input type="text" value="3"/>
Betreuungsart:	Tagesmutter 

Der Profilname wird für die Einstellung eines neuen Angebots benötigt und sollte der gewählten Betreuungsart entsprechen, z.B. "Tagesmutter". Sie benötigen i.d.R. nur ein einziges Profil.

Profilname #:	<input type="text" value="Tagesmutter"/>
---------------	--

Wichtig ist auf dieser Seite, dass der Profilname eingetragen ist. **Ohne einen Profilnamen wird das Angebot nicht angezeigt.**

Nach Änderung bzw. Ergänzung der Informationen den Button „**Daten speichern**“ anklicken, damit die Änderungen wirksam werden.

IV Fragen, Probleme, Kontaktinformationen

Sollten Sie Fragen zum Erstellen Ihres Angebotes haben, Hilfestellungen bei der Suche nach Betreuungsangeboten benötigen oder sonstige Informationen haben möchten, wenden Sie sich bitte an den Landkreis Stade oder die Städte Buxtehude oder Stade.

Detaillierte Kontaktinformationen zu den Verwaltungen finden Sie unter der Rubrik Kontakt. Hier sind neben den genannten Verwaltungen auch Kontaktdaten anderer Servicestellen für Betreuungsangebote zu finden.

Die Kinderbetreuungs Börse kann über die Internet-Adresse

www.betreuungsboerse-landkreis-stade.de

oder über die jeweiligen Seiten der Verwaltungen:

www.landkreis-stade.de

www.buxtehude.de

www.stade.de

aufgerufen werden.